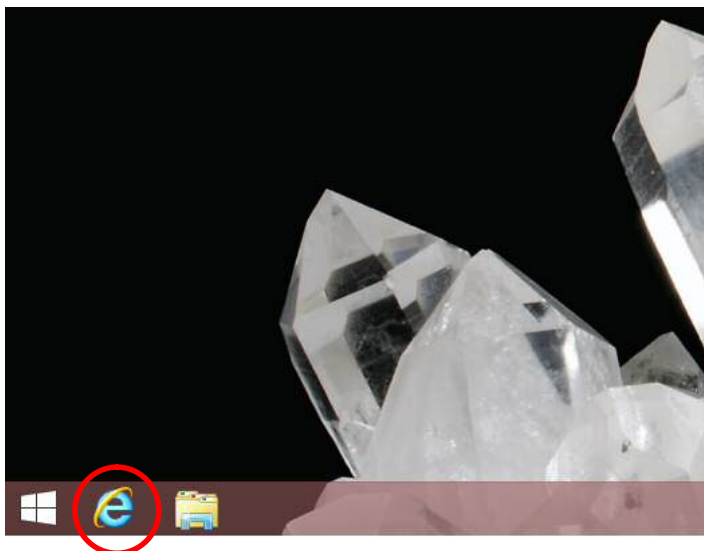


Windows 8 で Internet Explorer を起動するには、以下の操作手順を行ってください。

デスクトップ画面タスクバー上の Internet Explorer のアイコンをクリックしてください。




<タスクバー上に Internet Explorer のアイコンが無い場合>

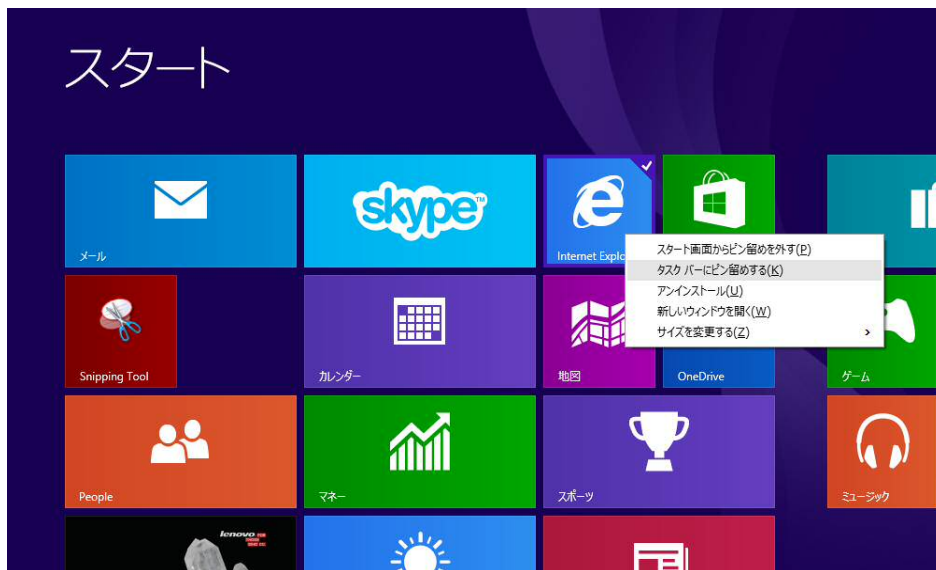
デスクトップ左下のスタートボタンをクリックします。



スタート画面に移ったら下画像赤丸の Internet Explorer を右クリックします。



『タスクバーにピン留めする』をクリックします。



デスクトップに戻ると Internet Explorer のアイコンが追加されます。

